

http://support.microline.ru/index.php/%D0%A4%D1%83%D0%BD%D0%BA%D1%86%D0%B8%D1%8F_%C2%AB%D0%A1%D0%BE%D0%B2%D0%BC%D0%B5%D1%81%D1%82%D0%BD%D1%8B%D0%B9_%D0%B4%D0%BE%D1%81%D1%82%D1%83%D0%BF%C2%BB

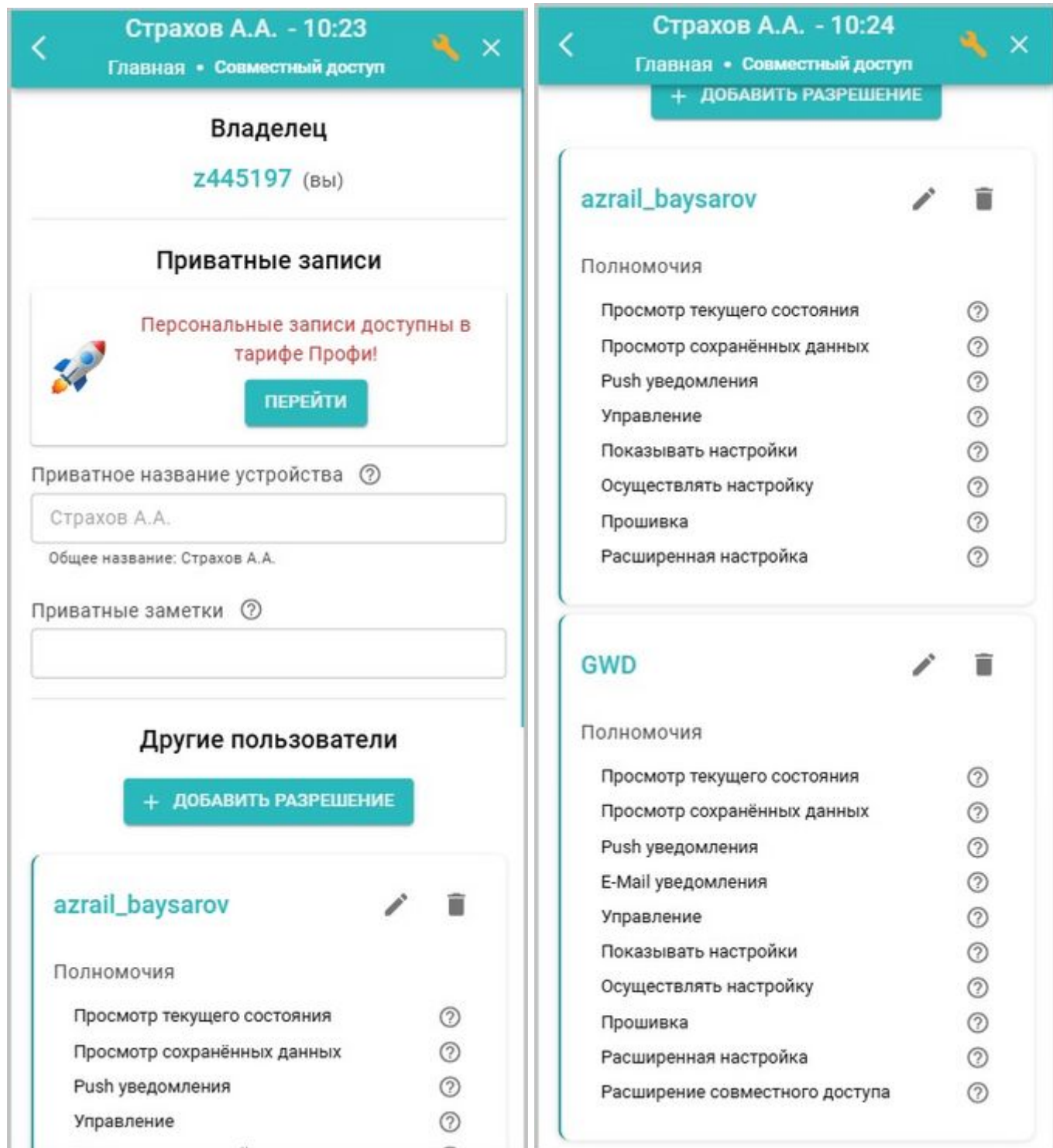
Функция «Совместный доступ»

Настройкой личного кабинета сервиса ZONT предусмотрено разрешение доступа в аккаунт (личный кабинет) Владельца прибора пользователю из другого аккаунта, зарегистрированного в сервисе ZONT.

Обычно совместный доступ предоставляется сервисному инженеру для работ по сопровождению объекта и дистанционной диагностики состояния автоматики и системы отопления.

Для разрешения совместного доступа нажмите кнопку "Добавить разрешение" и укажите аккаунт (логин) того, кому этот доступ предоставляете.

Совместный доступ может быть предоставлен с ограничением полномочий, с разными способами оповещений о событиях и с возможностью ретрансляции доступа третьим лицам.

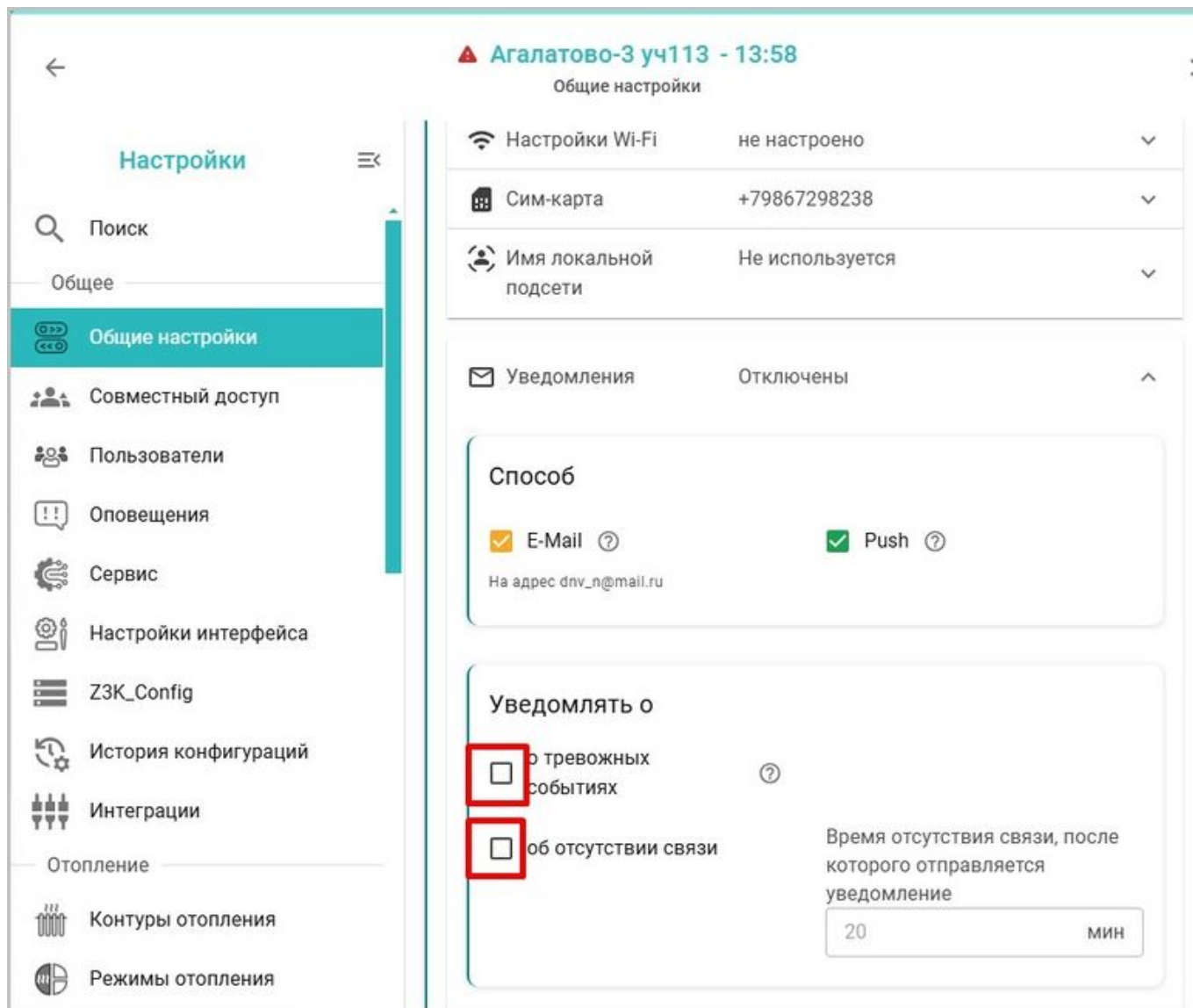


Автоматическое уведомление о контролируемых прибором ZONT событиях для пользователя, находящегося в совместном доступе, настраивает Владелец аккаунта, в котором зарегистрирован прибор.

ВЛАДЕЛЕЦ АККАУНТА

В личном кабинете сервиса ZONT настроечные параметры способов оповещений и выбора оповещаемых событий распространяются именно на аккаунт Владельца. Именно Владелец устройства определяет способы своего информирования.

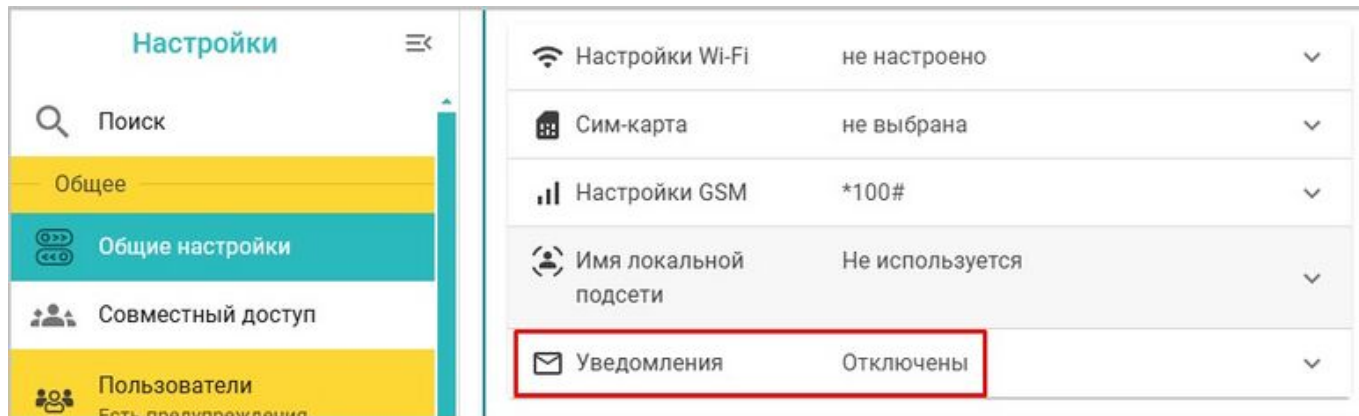
Настройка выполняется Владелцем аккаунта для выбранного устройства в блоке настроек конфигурации **Общие / Уведомления**



Способы доставки уведомления могут быть:

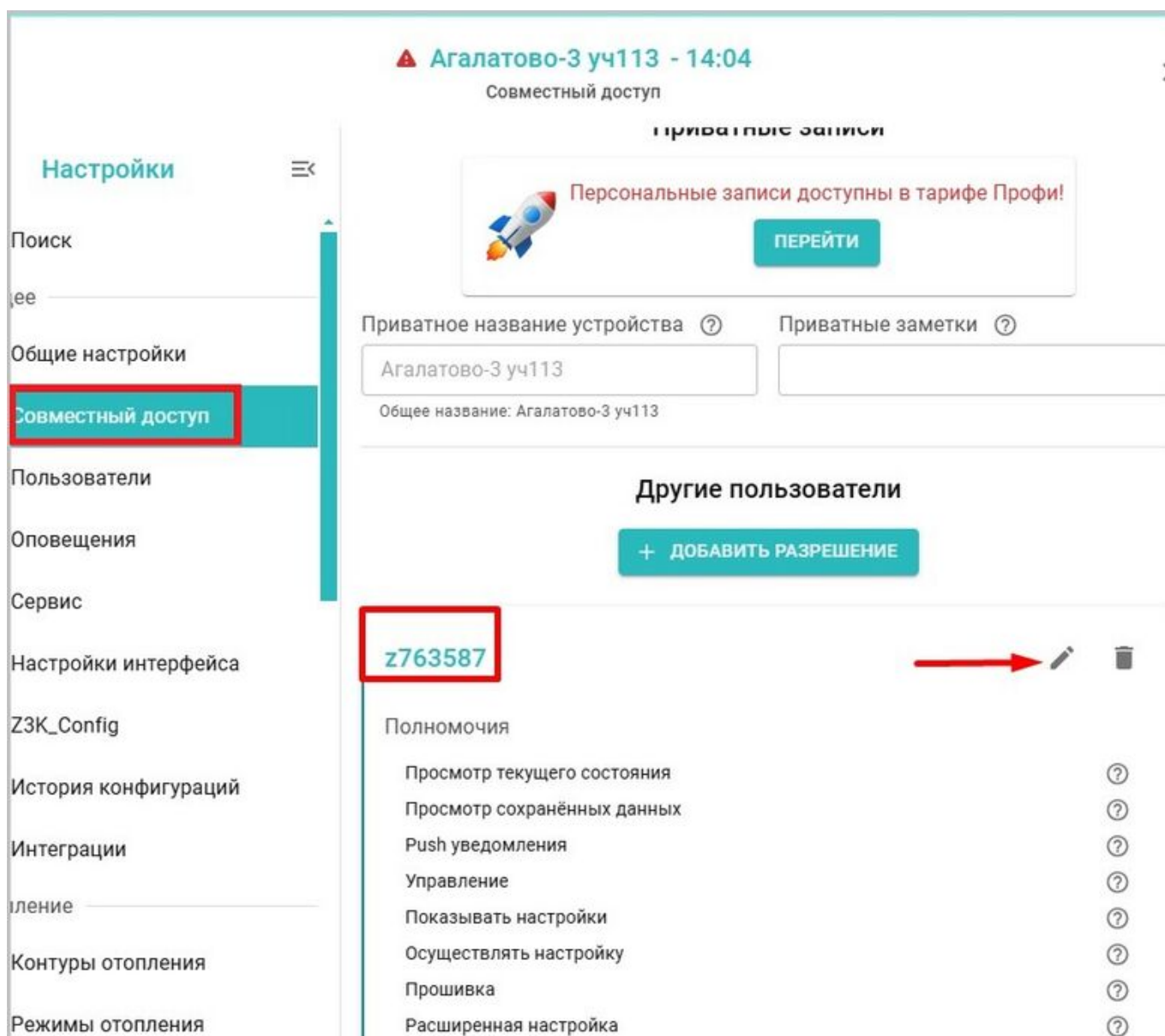
- по **E-Mail** - автоматически привязывается почта Владельца, указанная при регистрации аккаунта;
- **Push** уведомления от сервиса ZONT - передаются только важные события (список важных событий сформирован по умолчанию, посмотреть его можно в конце данной статьи).

Уведомлять или не уведомлять Владельца "**о тревожных событиях**" и "**об отсутствии связи**" (в течение заданного времени), определяется выбором в блоке "**Уведомлять о**". При отсутствии выбора - уведомления не поступают, и в этом случае в блоке настроек отображается соответствующая информация:



ПОЛЬЗОВАТЕЛЬ В СОВМЕСТНОМ ДОСТУПЕ

Если Владелец решает предоставить **совместный доступ** другому пользователю, то он разрешает это в выбранном им объеме полномочий и, при необходимости, корректирует способы информирования для того пользователя, которому этот доступ предоставляет.



Поэтому, если нужно чтобы пользователь, находящийся в совместном доступе, не получал уведомлений, Владелец аккаунта редактирует его полномочия и отменяет выбранные способы

оповещений:

Совместный доступ X

☒ Логин пользователя
z763587

☐ Тех.поддержка ?

Полномочия

- ☒ Просмотр текущего состояния ?
- ☒ Просмотр сохранённых данных ?
- ☒ Push уведомления ?
- ☐ E-Mail уведомления ?
- ☒ Управление ?
- ☒ Показывать настройки ?
- ☒ Осуществлять настройку ?
- ☒ Прошивка ?
- ☒ Расширенная настройка ?
- ☐ Расширение совместного доступа ?

☐ Ограниченный срок действия до

☐ Доступ к данным не ранее

РЕТРАНСЛЯЦИЯ СОВМЕСТНОГО ДОСТУПА ТРЕТЬЕМУ ЛИЦУ

Эта функция позволяет Пользователю, находящемуся в совместном доступе, ретранслировать доступ к устройству третьему лицу. Доступ может быть только в объеме полномочий, разрешенных Владелльцем аккаунта.

Настроечный параметр, отвечающий за ретрансляцию, называется "**Расширение совместного доступа**".

Совместный доступ

✕

Логин пользователя

Тех.поддержка ?

Полномочия

✓

Просмотр текущего состояния

?

✓

Просмотр сохранённых данных

?

✓

Push уведомления

?

✓

E-Mail уведомления

?

✓

Управление

?

✓

Показывать настройки

?

✓

Осуществлять настройку

?

✓

Прошивка

?

✓

Расширенная настройка

?

✓

Расширение совместного доступа

?

Ограниченный срок действия до

Доступ к данным не ранее

ОТМЕНА

ОК

СПИСОК ВАЖНЫХ СОБЫТИЙ

Важными по умолчанию являются следующие события:

- Тревожная кнопка
- Потерян сигнал GPS
- Остановка
- Найден сигнал GPS
- Выключение устройства
- Включение устройства
- Потерян сигнал GSM
- Регистрация в сети GSM
- Соединение с сервером

- Пропадание основного питания
- Появление основного питания
- Обновление ПО
- Разряд аккумулятора
- Двигатель включен
- Двигатель выключен
- Нажата кнопка вызова водителя
- Текущие ошибки ЭБУ
- Сохранённые ошибки ЭБУ
- Тревожная зона доп. датчика
- Предупредительная зона доп. датчика
- Тревога: нажата педаль тормоза
- Постановка на охрану
- Снятие с охраны
- Открытие двери
- Открытие двери №1
- Открытие двери №2
- Открытие двери №3
- Открытие двери №4
- Открытие двери №5
- Открытие двери №6
- Открытие капота/багажника
- Открытие капота
- Открытие багажника
- Тревога
- Тревога: включено зажигание
- Тревога: наклон автомобиля
- Сработала блокировка двигателя
- Движение автомобиля
- Глушение GSM-сигнала
- Тревога: потеря сигнала GSM
- Установка соединения
- Завершение соединения
- Входящий вызов
- Входящее SMS
- Добавлено радиоустройство
- Найден термодатчик
- Температура выше порога
- Температура ниже порога
- Термодатчик недоступен
- Авария котла
- Авария котла устранена
- Протечка
- Потеря связи по цифровой шине
- Восстановление связи по цифровой шине
- Выключение зажигания
- Включение зажигания
- Диагностическое сообщение
- Вход в геозону «...»
- Выход из геозоны «...»
- Пересечение геозоны «...»

- Превышение скорости в геозоне «...»