

[http://support.microline.ru/index.php/%D0%9F%D0%B5%D1%80%D0%B2%D0%B8%D1%87%D0%BD%D0%B0%D1%8F\\_%D1%80%D0%B5%D0%B3%D0%B8%D1%81%D1%82%D1%80%D0%B0%D1%86%D0%B8%D1%8F\\_%D1%81%D0%B8%D0%BC-%D0%BA%D0%B0%D1%80%D1%82%D1%8B\\_%D0%9C%D0%A2%D0%A1\\_%D0%B8%D0%B7\\_%D0%BA%D0%BE%D0%BC%D0%BF%D0%BB%D0%B5%D0%BA%D1%82%D0%B0](http://support.microline.ru/index.php/%D0%9F%D0%B5%D1%80%D0%B2%D0%B8%D1%87%D0%BD%D0%B0%D1%8F_%D1%80%D0%B5%D0%B3%D0%B8%D1%81%D1%82%D1%80%D0%B0%D1%86%D0%B8%D1%8F_%D1%81%D0%B8%D0%BC-%D0%BA%D0%B0%D1%80%D1%82%D1%8B_%D0%9C%D0%A2%D0%A1_%D0%B8%D0%B7_%D0%BA%D0%BE%D0%BC%D0%BF%D0%BB%D0%B5%D0%BA%D1%82%D0%B0)

## Первичная регистрация сим-карты МТС из комплекта

**ВНИМАНИЕ!!!** Сим-карта МТС из приобретенного Вами комплекта предназначена для применения исключительно в Вашем устройстве. Ее нельзя устанавливать в телефон, планшет или другое устройство ZONT. При попытке использовать не по назначению, SIM-карта будет заблокирована. Разблокировка возможна только через обращение в службу технической поддержки - [support@microline.ru](mailto:support@microline.ru)

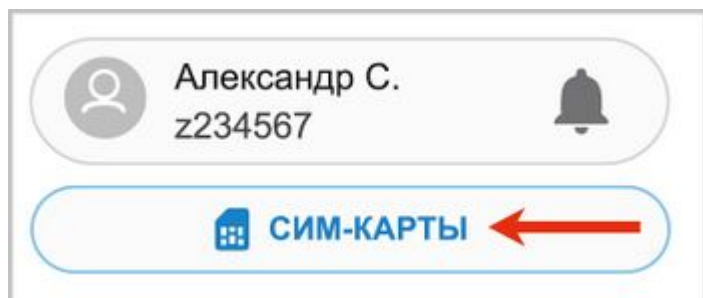
Сим-карта МТС зарегистрирована на ООО "ЗОНТ-ОНЛАЙН" и занесена в реестр Госуслуг. Все расчеты за использование SIM-карты МТС осуществляются сервисом ZONT из средств, вносимых Пользователем на счет своего Личного кабинета. Нельзя оплатить использование SIM-карты через банковские приложения. Переоформление SIM-карты МТС на физическое лицо либо переход к другому оператору с сохранением номера технически недопустимы.

Активация новой SIM-карты происходит после пополнения баланса из Личного кабинета пользователя сервиса ZONT.

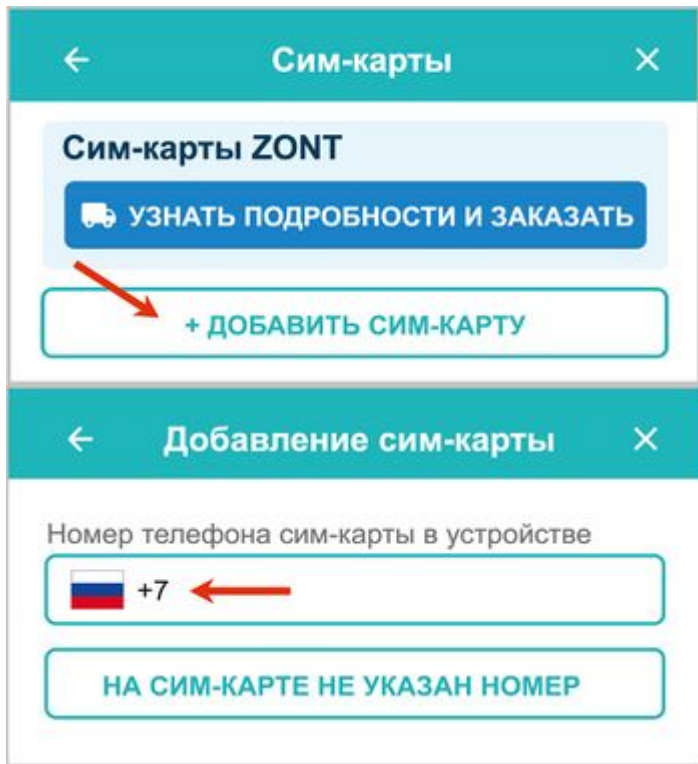
**После того, как Вы вошли в Личный кабинет приложения ZONT, вам нужно привязать сим-карту МТС к своему устройству и оплатить период ее эксплуатации.**

Порядок действий описан в тексте статьи ниже:

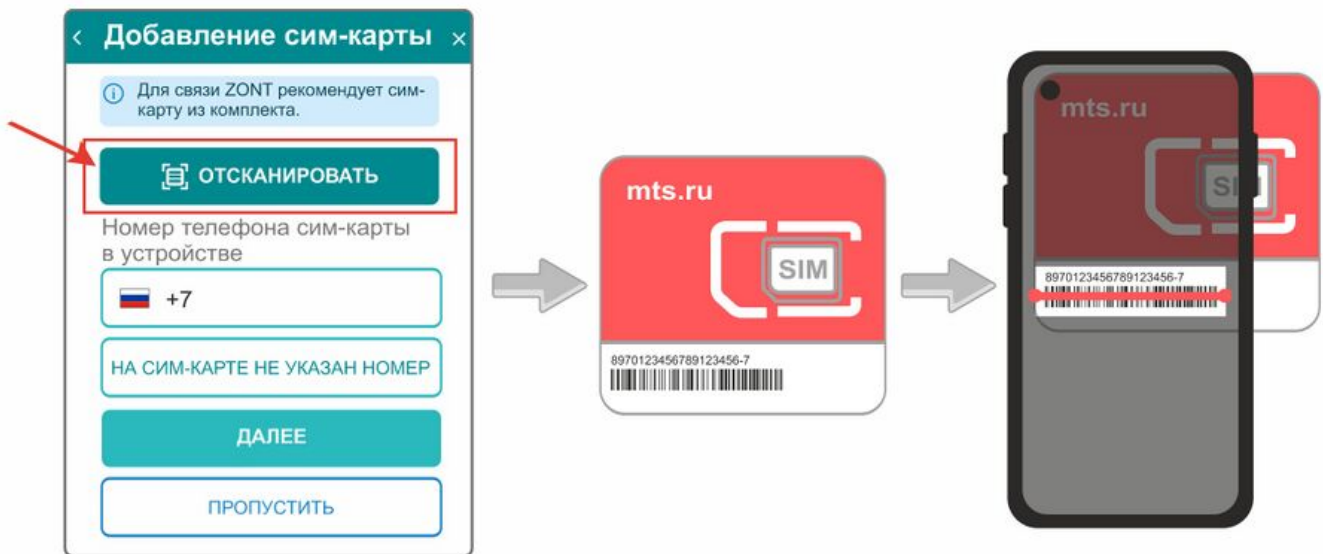
**1. Откройте приложение ZONT и в разделе Меню= кликните по вкладке сим-карты**



**2. Нажмите кнопку "Добавить сим-карту" и введите её номер телефона вручную:**




или отсканируйте штрих-код с пластика сим-карты для автоматического добавления номера телефона:



4. Если на сим-карте не указан номер - нажмите соответствующую кнопку

← **Добавление сим-карты** ×

Номер телефона сим-карты в устройстве

 +7

**НА СИМ-КАРТЕ НЕ УКАЗАН НОМЕР**

5. Введите номер, указанный на пластике сим-карты, и нажмите кнопку "Далее"

**НА СИМ-КАРТЕ НЕ УКАЗАН НОМЕР**

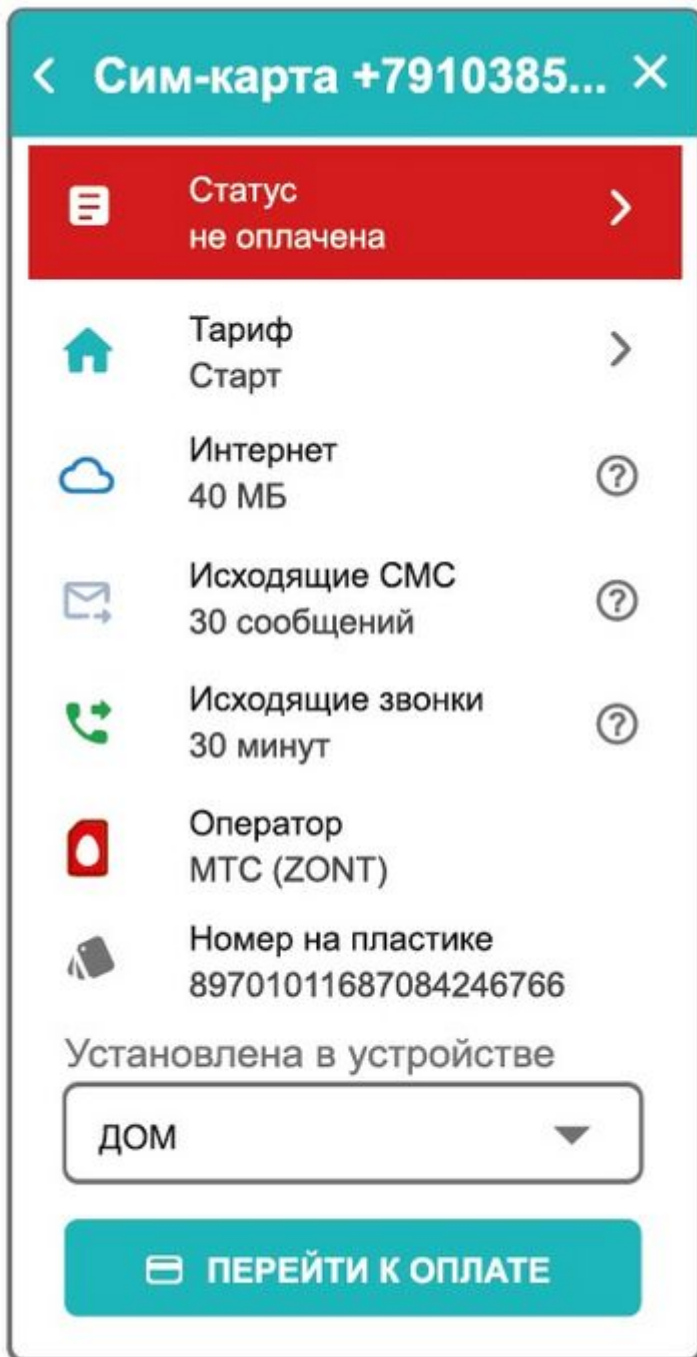
20-значный номер сим-карты

8970101xxxxxxxxxxxxxx

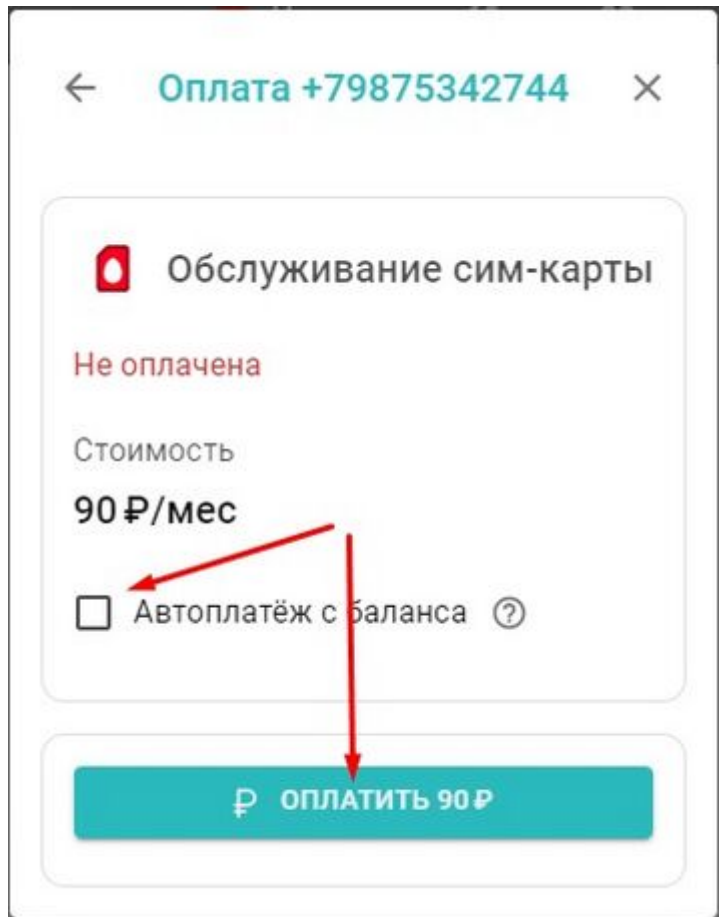
6. Выберите один из предлагаемых тарифов



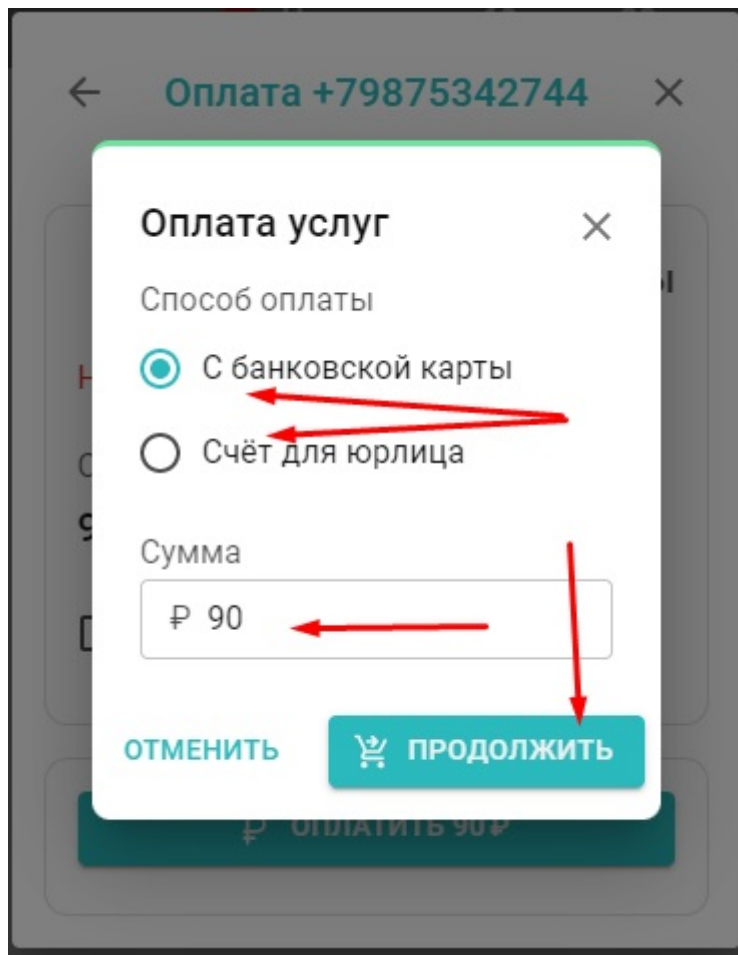
7. Укажите устройство ZONT, в которое будет установлена сим-карта и нажмите кнопку "Перейти к оплате"



8. Для автоматического пополнения баланса активируйте "**Автоплатеж**" (по желанию) и перейдите к процедуре оплаты



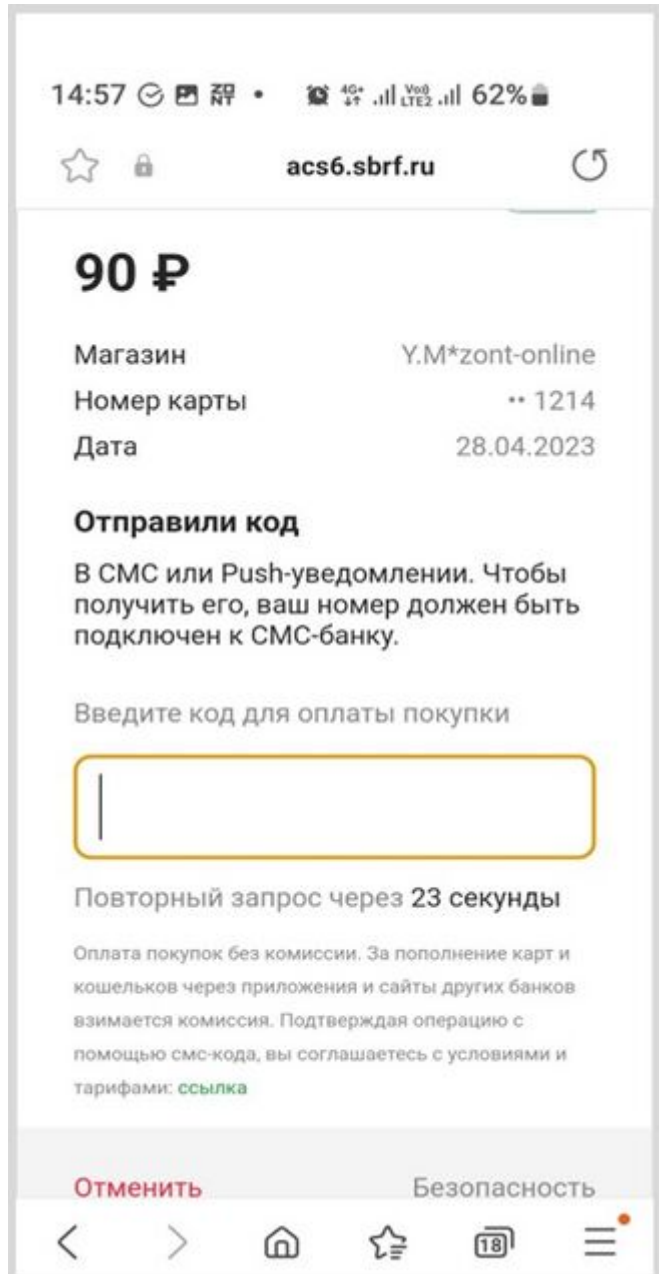
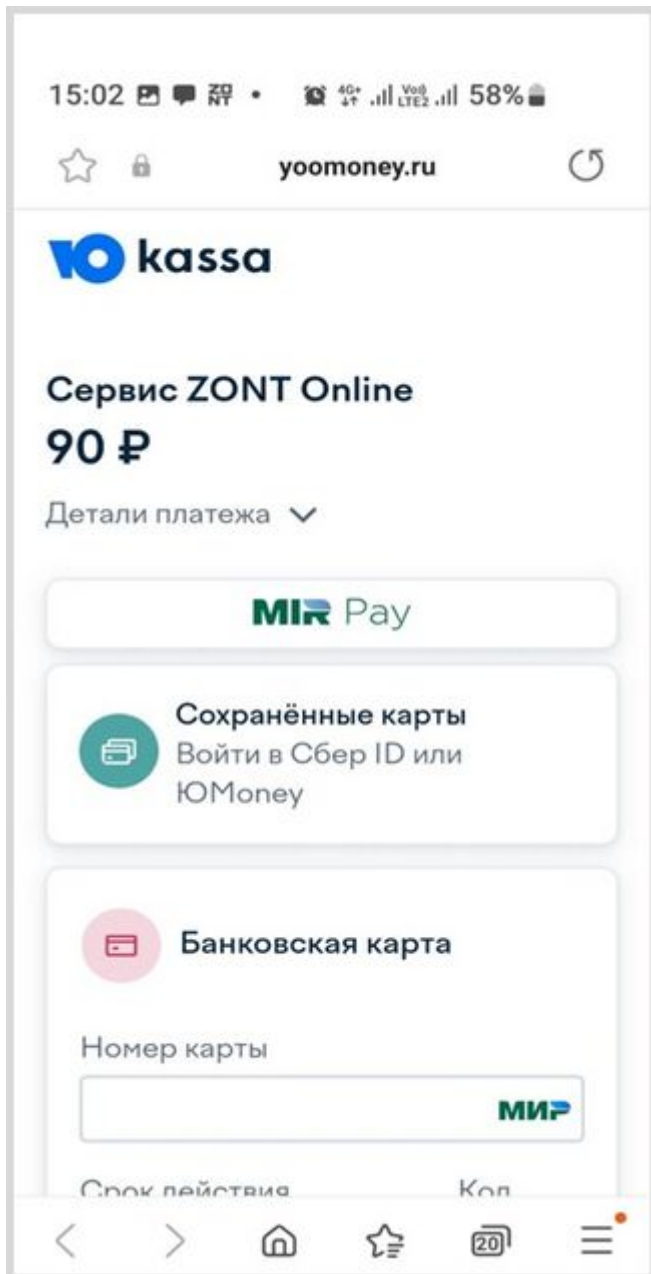
9. Выберите способ оплаты, сумму текущего платежа (не менее 90 р.) и нажмите **"Продолжить"**




Платеж может быть выполнен переводом с банковской карты пользователя или по счёту (в случае оплаты юридическим лицом). Для перевода денег с банковской карты используется платежная система **Юkassa**.

*Примечание:* Выбранный способ внесения денежных средств на баланс запоминается сервисом и в дальнейшем становится единственно возможным для данного Личного кабинета.

**10.** В платежной системе **Юkassa** заполните данные и выполните платеж





**После поступления денежных средств сим-карта становится активной в сервисе ZONT.**

Включите основное питание. Устройство ZONT начинает устанавливать связь с сервером за счет мобильного интернета, обеспеченного тарифом сим-карты.

Так как сим-карта МТС еще не использовалась по назначению, то в банке данных оператора связи она числится как находящаяся "На складе". Оператор связи в автоматическом режиме периодически проверяет все активные сим-карты и новые переводит из состояния "На складе" в состояние "Активна".

**ВНИМАНИЕ!!!** При первом включении устройства с новой SIM-картой установление связи с сервером может занять от нескольких минут до нескольких часов (зависит от алгоритма идентификации SIM-карты в сервисе МТС и не регулируется сервисом ZONT).

Для ускорения процесса активации можно **сделать вызов с телефона**, проверив тем самым работу сим-карты и ускорив ее активацию в банке данных МТС.

См. также:

[Первичная регистрация пользователя, прибора и сим-карты в личном кабинете](#)

[Оплата сим-карты МТС из комплекта](#)